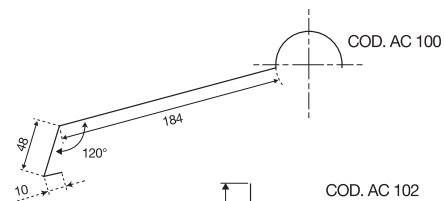


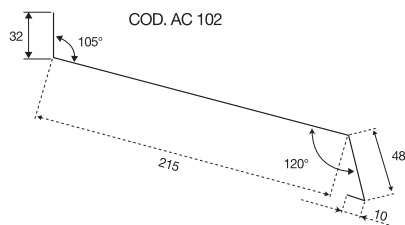
ACCESSORI PER MONTAGGIO E FINITURA

Per completare il montaggio dei pannelli precoibentati il nostro magazzino è fornito di diversi accessori.

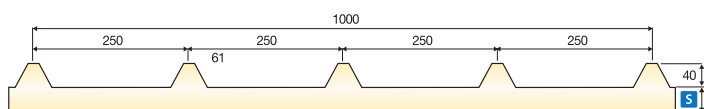
Colmo fustellato




Raccordo a muro a 3 / 5 greche




Frontalino a 3/5 greche




Profili "U" in lamiera preverniciata 6/10 BG




Profili angolari interni ed esterni in lamiera preverniciata 6/10 BG



Profili angolari zincati sp. 20/10



Profili "U" in lamiera zincata sp. 15/10



Cappellotti per lamiere e pannelli



Viti autofilettanti, autoperforanti e mordenti da legno, chiave 10 mm.



Tutti i dati riportati in queste schede sono stati ricavati per condizioni teoriche di carico, montaggio e vincoli. Sarà cura e responsabilità del progettista la loro verifica in funzione delle condizioni di esercizio di ciascun progetto.